

# Hyperplanning

Objet : connexion et utilisation

Tutoriel pour accéder à Hyperplanning



Les horaires de cours sont générés via le logiciel « Hyperplanning ».

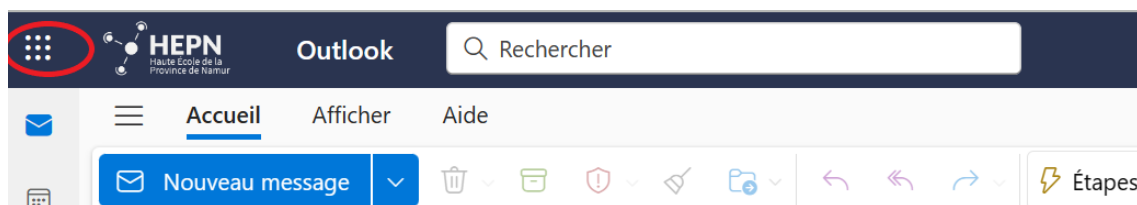
Il permet d'accéder en ligne à vos horaires et locaux.

Selon les contraintes et besoins, les horaires annoncés peuvent parfois être modifiés et vous devez vérifier **très régulièrement les mises à jour** de ceux-ci.

Accès :

1. Via Office 365®

Une fois connecté à Office 365®, vous avez accès à Hyperplanning en cliquant au-dessus à gauche sur les 9 petits points (waffles ou gaufrier).

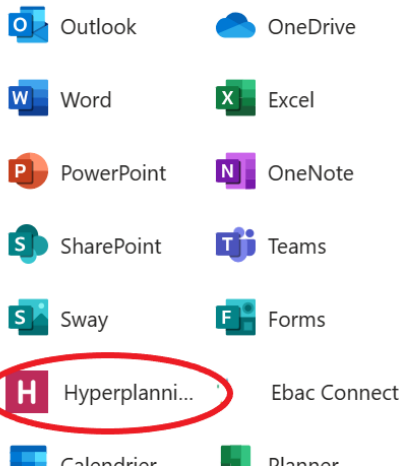


Puis sur « Hyperplanning ».



Microsoft 365 →

## Applications

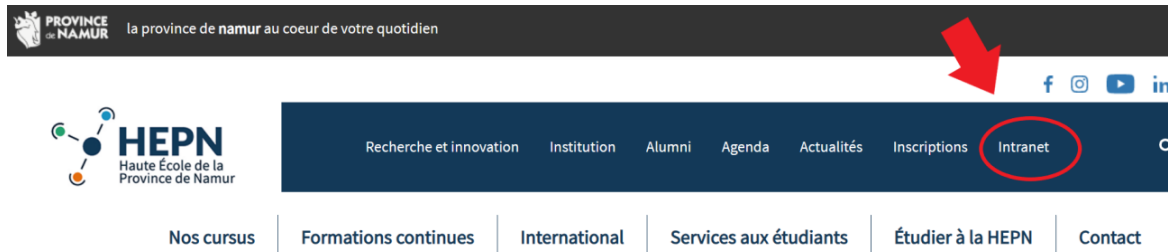


2. Directement via l'URL suivante :

<https://hepn23-24.hyperplanning.fr/hp/>

3. Via le site de la Haute École : [www.hepn.be](http://www.hepn.be)

• Cliquer « Intranet » :



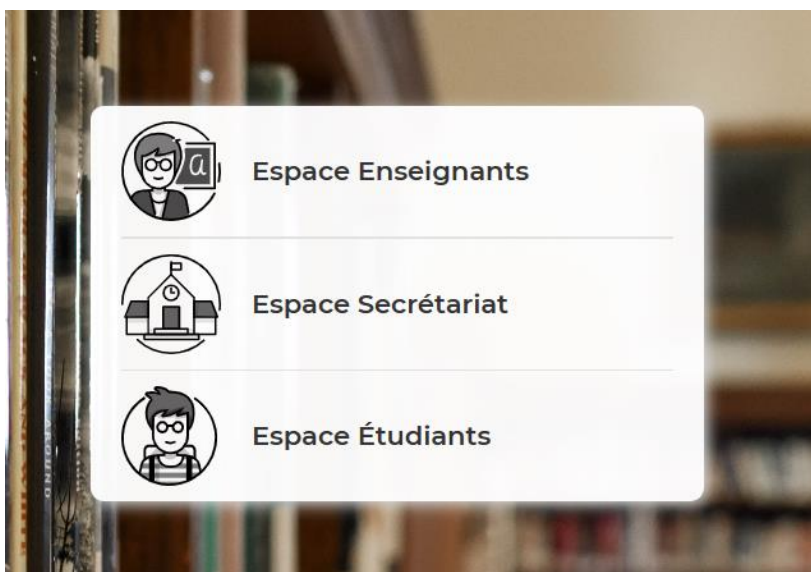
• Sur la page « Intranet », en dessous de « vos applications HEPN », cliquer sur « Interface Hyperplanning ».

## Vos applications HEPN

- [Espace Office 365](#)
- [Interface Hyperplanning](#)
- [Plateforme EBAC](#)

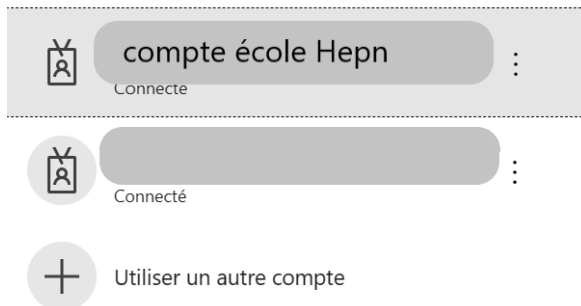
### Connexion

Vous arrivez ensuite à une fenêtre qui vous donne accès à 3 espaces particuliers.



Sélectionner votre espace en fonction de votre statut au sein de la HEPN. (Enseignants, étudiants, et secrétariat). Introduire votre identifiant HEPN :

## Choisir un compte



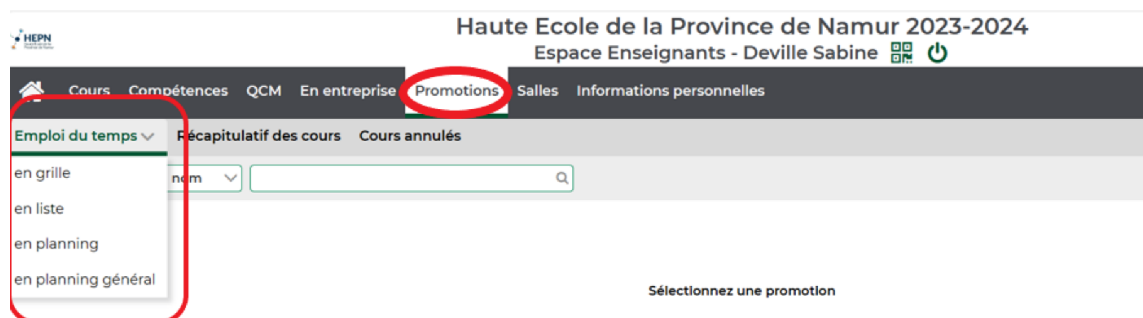
- Si vous avez utilisé le chemin 1 (depuis le lanceur 0365), vous êtes automatiquement connecté.
- Si vous avez utilisé les chemins 2 ou 3, vous devez vous connecter à votre compte 0365 HEPN.

Au départ de cet écran, suivez la procédure de connexion habituelle.

## Consultation d'un horaire

### 1. Je suis un étudiant :

- Cliquer sur « Promotions » et choisir le mode d'affichage qui vous convient.



- Sélectionner l'emploi du temps de la promotion qui vous intéresse en cliquant sur la petite loupe pour effectuer une recherche dans une liste. Cela vous permet de consulter l'emploi du temps de plusieurs blocs si vous avez des cours répartis dans ceux-ci.

[Cours](#) [Compétences](#) [QCM](#) [En entreprise](#) [Promotions](#) [Salles](#) [Informations personnelles](#)

Emploi du temps ▼ Récapitulatif des cours Cours annulés

en grille - Saisie du nom

- 1ère Infi brev - A
- 1ère Infi brev - B
- 2ème Infi brev - A
- 2ème Infi brev - B
- 3ème Infi brev - A
- 3ème Infi brev - B
- 7e AMPS-A
- 7e AMPS-B
- 7e AMPS-C

Sélectionnez une promotion

Voici un exemple d'horaire affiché :

[Cours](#) [Compétences](#) [QCM](#) [En entreprise](#) [Promotions](#) [Salles](#) [Informations personnelles](#)

Emploi du temps ▼ Récapitulatif des cours Cours annulés

en grille - Saisie du nom

	sept.	oct.	nov.	déc.	janv.	févr.	mars	avr.	mai	juin	juil.
		lun. 09 octobre	mar. 10 octobre	mer. 11 octobre	jeu. 12 octobre	ven. 13 octobre	sam. 14 octobre				
09h00		HE015 - PIX Fryns 407 (salle info HEPN) TEST compétences numériques	AD147 - Néerlandais 1 Henneghien	AD125 - Bureautique 1 Williquet	AD111 - Méthodes d'orga. et de gestion Goffaux	AD117 - Outils mathématiques Becker					
10h00											
11h00											
12h00		AD105 - Comptabilité et fiscalité 1 Wery	Groupe médical AD811 - Sciences & techniques médicales 1 Senden	AD137 - Anglais 1 Mariscal	AD105 - Comptabilité et fiscalité 1 Wery	AD147 - Néerlandais 1 Henneghien					
13h00											
14h00											
15h00		AD137 - Anglais 1 Mariscal	AD132 - Prat & maîtrise langue écrite Perrad	AD118 - Tableur 1 Besancon	AD101 - Economie générale et appliquée Doquet	L3 - Allemand 1 GM136 - Allemand 21 Ponsard					
16h00											
17h00		L3 - Espagnol 1 AD911 - L3 Espagnol : initiation Lefrant			AD118 - Tableur 1 Besancon	AD132 - Prat & maîtrise langue écrite Perrad	L3 - Allemand 1 GM136 - Allemand 21 Ponsard				
18h00											

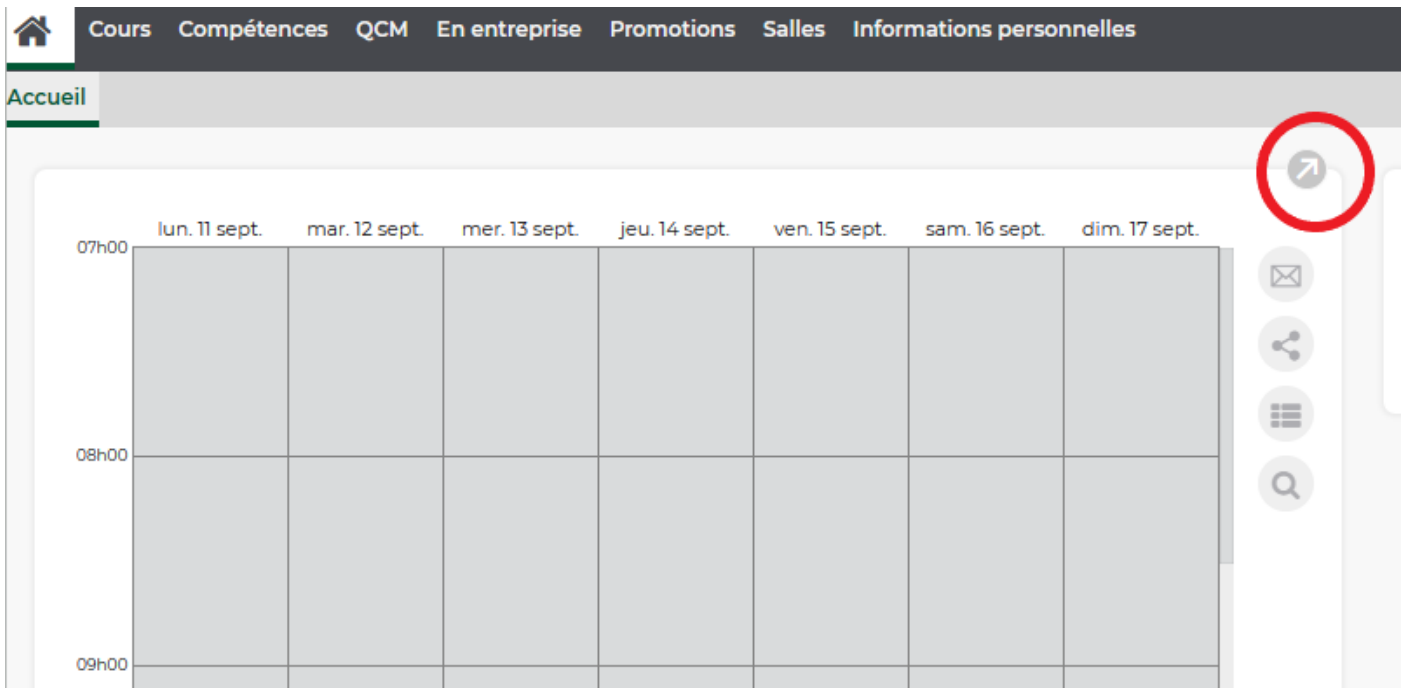
N'oubliez pas de cliquer sur les numéros à côté de l'activité pour visualiser les différents groupes.

## 2. Je suis enseignant :

Lorsque vous arrivez, vous êtes dans l'onglet « maison » qui affiche l'horaire de la semaine en cours. Cliquez sur la flèche pour afficher plus de semaines :

[Cours](#) [Compétences](#) [QCM](#) [En entreprise](#) [Promotions](#) [Salles](#) [Informations personnelles](#)

Accueil

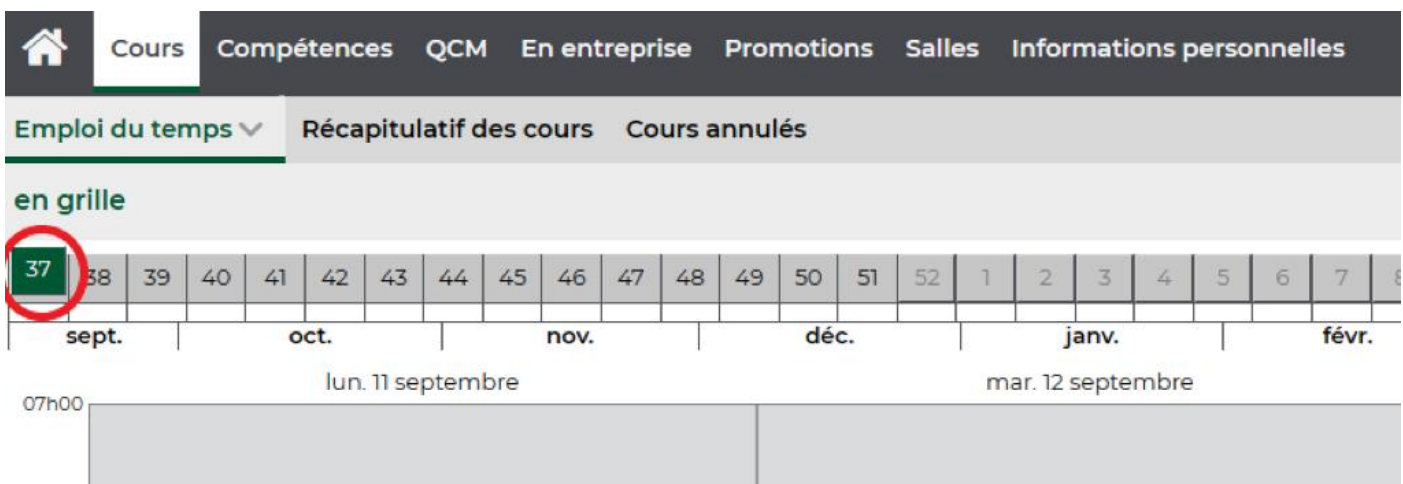


Choisir la ou les semaine(s) à afficher :

[Cours](#) [Compétences](#) [QCM](#) [En entreprise](#) [Promotions](#) [Salles](#) [Informations personnelles](#)

[Emploi du temps](#) ▼ [Récapitulatif des cours](#) [Cours annulés](#)

en grille



En cas de difficulté :

En cas de problèmes de connexion ou de consultations, contacter l'helpdesk de la HEPN UNIQUEMENT via ce formulaire : <http://www.hepn.be/helpdesk>